

## PubMed ID(PMID)-listaus

Tehtävähakua varten pyydetään toimittamaan PubMed ID (PMID)-listaus julkaisuista. Listaus tehdään PubMed tietokannassa (<http://www.ncbi.nlm.nih.gov/pubmed>)

Listauksen avulla tehdään mahdollisesti täydentäviä viittausanalyyskejä valitsijalautakunnan työn tueksi. Lisätietoa antaa Terkon informaatiopalvelu, [terkko-tietopalvelu@helsinki.fi](mailto:terkko-tietopalvelu@helsinki.fi), arkisin klo 9-15 puh. 02 941 26628.

1. Haetaan PubMed-tietokannasta hakijan nimellä.
  - a. Haku Sukunimi E\* toimii usein.
  - b. Voit myös kohdistaa haun tekijäkenttään näin: "Sukunimi E"[Author]
2. Valitaan listauksesta artikkelit, joissa hakija on tekijänä (Author) ja siirretään ne leikepöydälle *Clipboard*. (Send to > Clipboard > Add to Clipboard)


The screenshot shows the PubMed search interface. The search term 'tirkkonen j\*' is entered in the search bar. Below the search bar, there are options for 'Format: Summary' and 'Sort by: Most Recent'. The search results are displayed under the heading 'Search results' with 'Items: 10' and 'Selected: 2'. Two articles are listed, each with a green checkmark and a green arrow pointing to it. The first article is 'Inflammatory potential in relation to the microbial content of settled dust in moisture-damaged and reference schools: results of HITEA study.' by Huttunen K, Tirkkonen J, Täubel M, Krop E, Mikkonen S, Pekkanen A, Hyvärinen A, Hirvonen MR. The second article is 'Ethically justified treatment limitations in emergency situations.' by Tirkkonen J, Olkkola KT, Tenhunen J, Hoppu S. A 'Send to' menu is open over the first article, showing options for 'File', 'Clipboard', 'Collections', 'E-mail', 'Order', and 'My Bibliography'. The 'Clipboard' option is selected, and the 'Add to Clipboard' button is highlighted with a red box. The 'Send to' button is also highlighted with a red box. The 'Clipboard: 2 items' notification is visible in the top right corner.

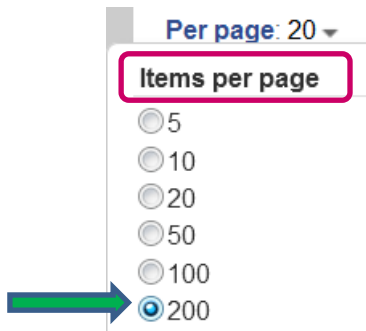
3. Tarkistetaan löytyvätkö kaikki hakijan julkaisut leikepöydältä (vertaa julkaisuluetteloon). (Leikepöytä löytyy yläoikealta.)

The screenshot shows the PubMed search interface after the articles have been added to the clipboard. The search term 'tirkkonen j\*' is still in the search bar. Below the search bar, there are options for 'Format: Summary' and 'Sort by: Most Recent'. The search results are displayed under the heading 'Search results' with 'Items: 10'. A green checkmark and a message '2 items were added to the Clipboard.' are visible. A blue information icon and a message 'Clipboard items will be lost after eight hours of inactivity. The maximum number of Clipboard items is 500.' are also visible. The 'Clipboard: 2 items' notification is highlighted with a pink box in the top right corner. The 'Send to' button is also highlighted with a pink box.

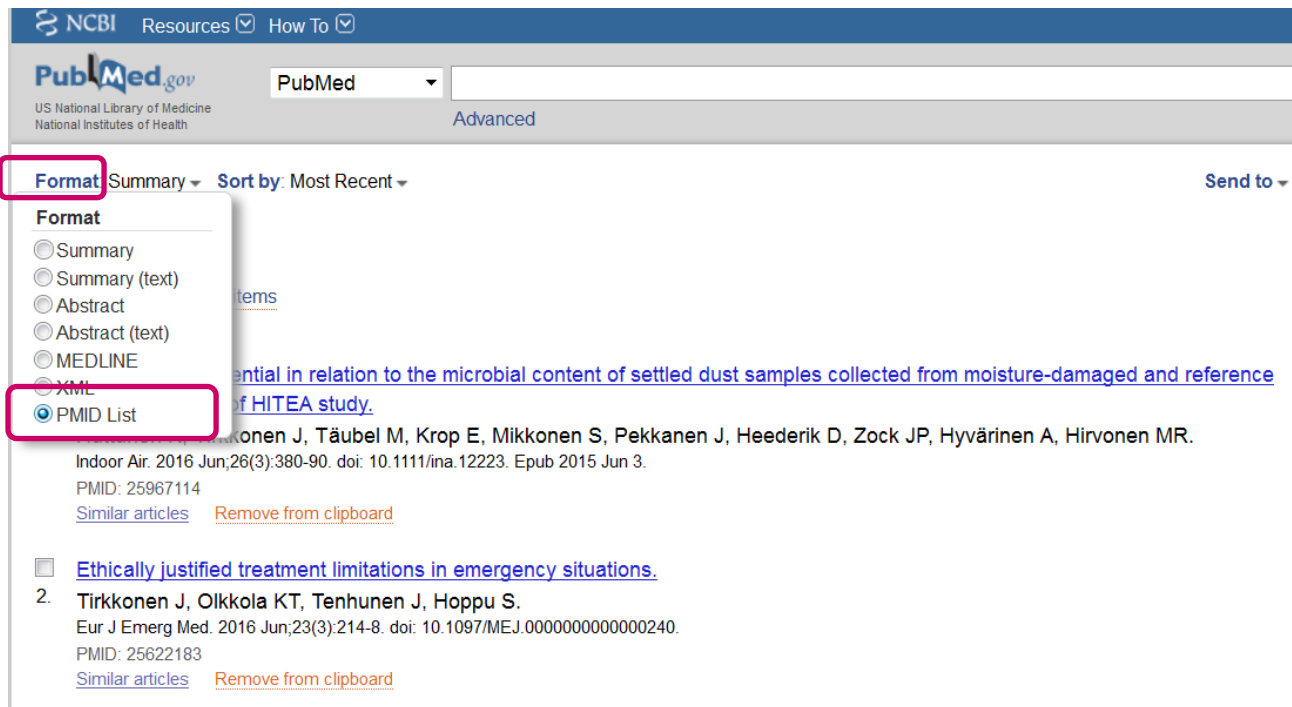
4. Jos leikepöydällä ei ole vielä kaikkia hakijan PubMed-tietokannasta löytyviä julkaisuja, haetaan loput julkaisut esim. otsikon sanoilla tms. Julkaisut viedään leikepöydälle samoin kuin edellisessä kohdassa.

5. Kun kaikki hakijan PubMed-tietokannasta löytyvät julkaisut ovat leikepöydällä:

- a. Mennään leikepöydälle.  Clipboard:
- b. Valitaan sivun vasemmasta alalaidasta sopiva "Items per page" .



c. Valitaan kohdasta Format > PMID List



6. Tietokanta antaa PMID-listan, joka lisätään hakemuksen kohtaan J.

